



ACADÉMIE
DE TOULOUSE

*Liberté
Égalité
Fraternité*



Collège Les Violettes

Réunion Parents

Soirée de l'orientation: préparer l'après 3^{ème}

Lundi 03 MARS 2025





Collège Les Violettes

Organisation de la soirée

- Point sur le calendrier : les dates importantes de fin d'année
- Point sur les formations après la 3^{ème}: le champs des possibles
- Point sur le calendrier et les procédures d'orientation et d'affectation



ACADÉMIE
DE TOULOUSE

Liberté
Égalité
Fraternité



Calendrier du 3^{ème} trimestre – classes de 3^{ème}

Mission des élèves

Mission à réaliser en famille

| | Procédures d'Orientation | Examens et certifications | |
|-------------------------------|---|---|-------------------------------------|
| 10 février au 14 mars 2025 | Début de la phase provisoire d'orientation 3 étapes | | |
| Du 10 février au 07 mars 2025 | 1- Saisie obligatoire de vœux provisoires sur le choix d'orientation sur Educonnect | | |
| Du mars 10 au 14 mars 2025 | 2- Conseils de classe du 2 ^{ème} trimestre 3 ^{ème} | Evalang : test de positionnement numérique en anglais pour évaluer les compétences suivantes : compréhensions orale et écrite la grammaire et le lexique | Semaine du 10 mars 2025 |
| Du 10 mars au 21 mars 2025 | 3- Accusé de réception de l'avis du conseil de classe sur Educonnect | Remise du rapport de stage d'observation Une ligne apparaîtra sur le bulletin du 3 ^{ème} trimestre | 03 au 16 mars 2025 dernier délai |
| Jeudi 20 mars 2025 | Soirée de remise des bulletins du 2 ^{ème} trimestre | ASSR 2 (entraînement + passation) | Du 10 mars au 26 mars 2025 |
| | Phase définitive des vœux d'orientation | DNB blanc | 27 et 28 mars 2025 |
| A partir du 04 avril 2025 | Ouverture de la consultation des offres de formations dans les établissements publics et privés sur Educonnect | | |
| Du 05 au 23 mai 2025 | Sur Educonnect saisie en parallèle - des vœux de voie orientation : quelle voie de formation ? - des vœux d'affectation : quels lycées ? | Oral DNB Blanc | 23 mai 2025 |
| 28 mai 2025 | Arrêt des notes : remontée pour les procédures d'affectation et DNB Les cours se déroulent jusqu'à la veille des épreuves écrites du DNB | | |
| 02 - 05 juin 2025 | Conseil de classe du 3 ^{ème} trimestre des élèves de 3 ^{ème} Validation par conseil du choix d'orientation | Epreuve orale du DNB | 04 juin 2025 |
| 03 au 20 juin 2025 | Début de la phase de dialogue en cas de désaccord Tour de pré-sécurisation pour la voie professionnelle | Epreuves du CFG (pour les élèves inscrits) | |
| 27 juin 2025 | Résultats de l'affectation du 1 ^{er} Tour – Début des inscriptions en lycée | Épreuves écrites du DNB | 26 et 27 juin 2025 |
| Du 27 au 04 juillet | 2 ^{ème} tour Affelnet | Résultats aux épreuves du DNB – CGF - DELF | 08 juillet 2025 |



Les procédures et le calendrier

A retenir : 2 phases

- La phase provisoire du 14 février au 14 mars 2025
- La phase définitive du 04 avril au 27 mai 2025

COMMENT DEMANDER SA VOIE D'ORIENTATION APRÈS LA 3^e ?

DE QUOI AVEZ-VOUS BESOIN POUR VOTRE DÉMARCHÉ EN LIGNE ?
De votre identifiant et mot de passe de votre compte EduConnect ou utilisez France Connect.
Plus d'informations au verso.

INTENTIONS D'ORIENTATION

Du : 26/02/2024 Au : 15/03/2024
Conseil de classe du 2^e trimestre/1^{er} semestre : 11/03/2024

- 1 Avant le conseil de classe**
Connectez-vous au portail Scolarité Services : teleservices.education.gouv.fr
Choisissez le service « orientation » pour **indiquer votre intention d'orientation parmi les possibilités suivantes** : 2^e générale et technologique, 2^e professionnelle, 1^{re} année de CAP ou de CAP agricole.
Vous pouvez saisir jusqu'à trois intentions d'orientation par ordre de préférence.
- 2 Après le conseil de classe**
Connectez-vous pour **consulter l'avis provisoire du conseil de classe et en accuser réception.**

CHOIX DÉFINITIFS D'ORIENTATION

Du : 02/05/2024 Au : 30/05/2024
Conseil de classe du 3^e trimestre/2nd semestre : 03/06/2024

- 3 Avant le conseil de classe**
Connectez-vous à Scolarité Services pour **saisir votre choix d'orientation.**
Vous pouvez saisir jusqu'à trois choix en les classant par ordre de préférence.
En parallèle, dans Scolarité Services (service Affectation post-3^e), saisissez les demandes de formations et d'établissements dans lesquels vous souhaitez que votre enfant ait une place à la rentrée 2024.
- 4 Après le conseil de classe**
Connectez-vous pour **consulter la proposition du conseil de classe et donner votre réponse :**
D'accord : la proposition du conseil de classe devient la décision d'orientation. **Pas d'accord** : le dialogue continue, prenez vite contact avec le chef d'établissement.
Attention : la décision d'orientation définitive doit être compatible avec la formation demandée pour l'affectation.

AFFECTATION ET INSCRIPTION

5 Fin juin
Connectez-vous à Scolarité Services pour prendre connaissance de la notification d'affectation et inscrire votre enfant dans son futur établissement.

Toute l'information sur education.gouv.fr/orientation3e

Si vous vous apercevez que vous avez fait de bonne foi une déclaration erronée, n'oubliez pas de la signaler à l'établissement : vous avez le droit à l'erreur.

ACADEMIE
DE TOULOUSE

Liberté
Égalité
Fraternité

1. Saisie des intentions

2^{ème} trimestre du 14 février au 14 mars 2025

Se connecter au service en ligne Orientation

Le compte du représentant légal permet de faire les demandes d'orientation et de prendre connaissance de l'avis du conseil de classe.

Le compte de l'élève permet uniquement de lire les demandes indiquées et l'avis du conseil de classe.

Le compte ÉduConnect peut donner accès :

- aux démarches en ligne, comme la fiche de renseignements, la demande de bourse, etc ;
- à l'espace numérique de travail (ENT) ;
- au livret scolaire.

Je sélectionne mon profil



Responsable d'élève



Élève

Se connecter au service en ligne Orientation

Accès aux services en ligne dans le menu Mes services

Informations générales

Vous avez un ou plusieurs enfants scolarisés à l'école élémentaire, au collège ou au lycée...

Remarque : Si vous n'êtes pas représentant(e) légal(e), aucun service n'est actuellement disponible pour les enfants à votre charge.

En qualité de représentant(e) légal(e), vous pouvez accéder aux services en ligne pour vos enfants depuis le menu [Mes services](#).

Retrouvez sur le portail [Scolarité Services](#) toutes les informations dont vous avez besoin pour suivre la scolarité et réaliser rapidement certaines démarches en ligne.

Vous pouvez par exemple...

Dès l'école élémentaire :

- Consulter le livret du CP à la 3e et télécharger notamment les diverses attestations présentes
- Si votre enfant entre en 6e : l'inscrire dans son collège (s'il propose le service)

À partir du collège :

- Vérifier vos informations personnelles ainsi que celles de votre enfant et, si besoin mettre à jour vos données (adresse, téléphone, courriel, etc.)
- Faire une demande de bourse
- Suivre la phase d'orientation en fin de 3e
- ...d'autres services peuvent être proposés par l'établissement de votre enfant

Progressivement, le portail [Scolarité Services](#) s'enrichira de nouvelles fonctionnalités pour faciliter votre quotidien.

Vos services en ligne sont dans le menu [Mes services](#) .

Se connecter au service en ligne Orientation

Sur la page d'accueil de Scolarité services, je clique sur Orientation à partir de la date indiquée par le chef d'établissement.



Mes services

- Actualités
- Bourse de collègue
- Orientation**
- Affectation
- Fiche de renseignements
- Paiement des factures

Message de l'établissement

Une question, besoin d'aide ?

Assistance  

Demander sa voie d'orientation après la 3^e

Mes services



🕒 Actualités

👤 Bourse de
collège

| 🕒 Orientation

🕒 Affectation

📄 Fiche de
renseignements

📄 Paiement des
factures

Phase provisoire
Intentions
Courant 2^e trimestre

Phase provisoire
Avis provisoires
Après le conseil de
classe du 2^e
trimestre

Phase définitive
Choix définitifs
Courant 3^e trimestre

Phase définitive
Propositions
Après le conseil de
classe du 3^e
trimestre

Vous choisissez une ou plusieurs voies d'orientation parmi les possibilités suivantes :

- 2^{de} générale et technologique ;
- 2^{de} professionnelle ;
- 1^{re} année de CAP ou de CAP agricole.

Le conseil de classe du deuxième trimestre indiquera pour chaque voie d'orientation demandée son avis (favorable, réservé ou défavorable).

Vous pourrez consulter l'avis du conseil de classe et en accuser réception.

Les intentions d'orientation et les avis provisoires du conseil de classe sont indicatifs et sont le début d'un dialogue qui prépare le choix définitif.

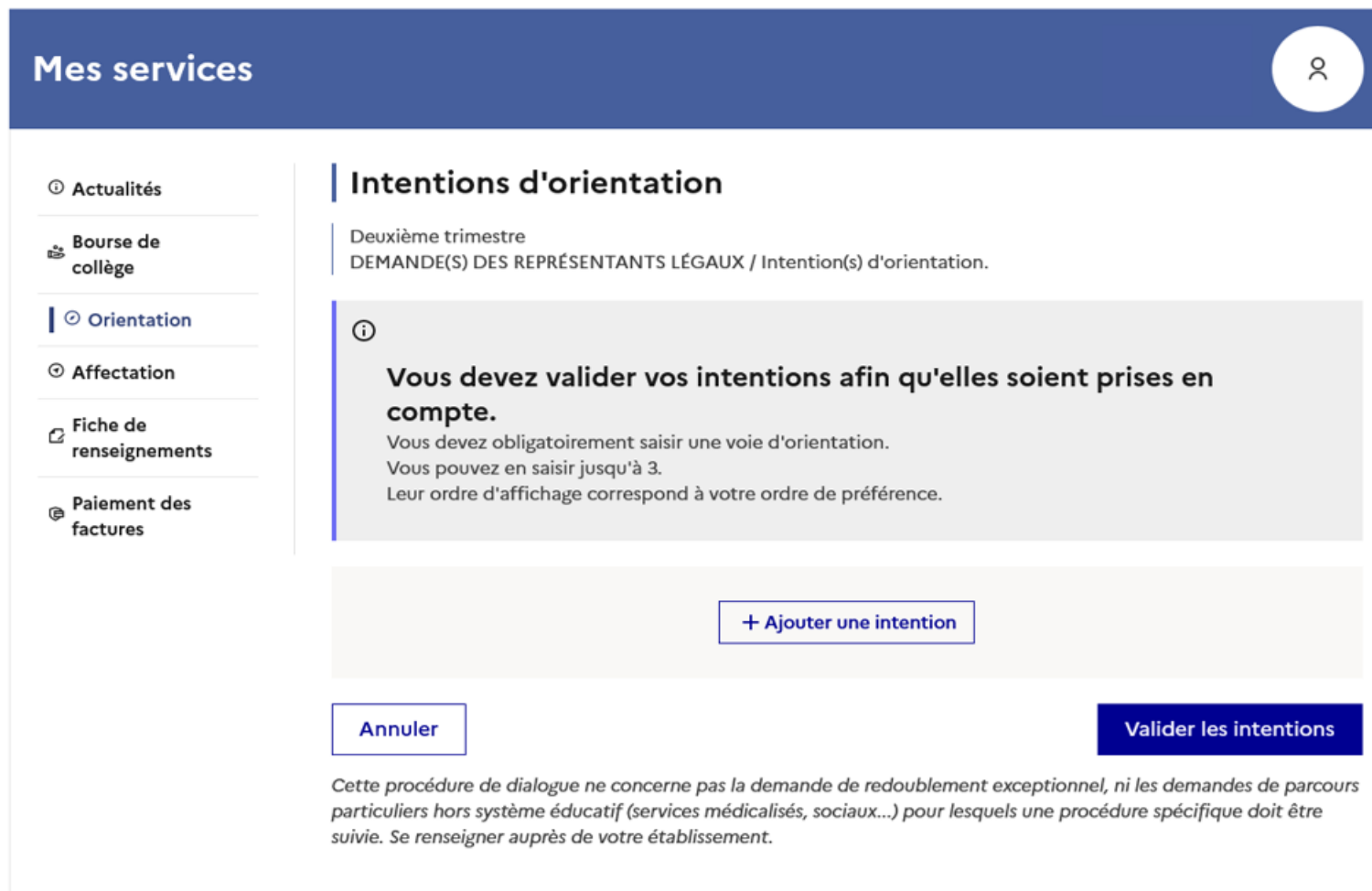
Pour préparer son projet d'orientation votre enfant peut s'informer :

- au CDI et au CIO ;
- sur le site de [l'Onisep](#) ;
- sur le site [« l'orientation en 3^e et l'affectation en lycée »](#).

Je saisis les intentions d'orientation

Demander sa voie d'orientation après la 3^e

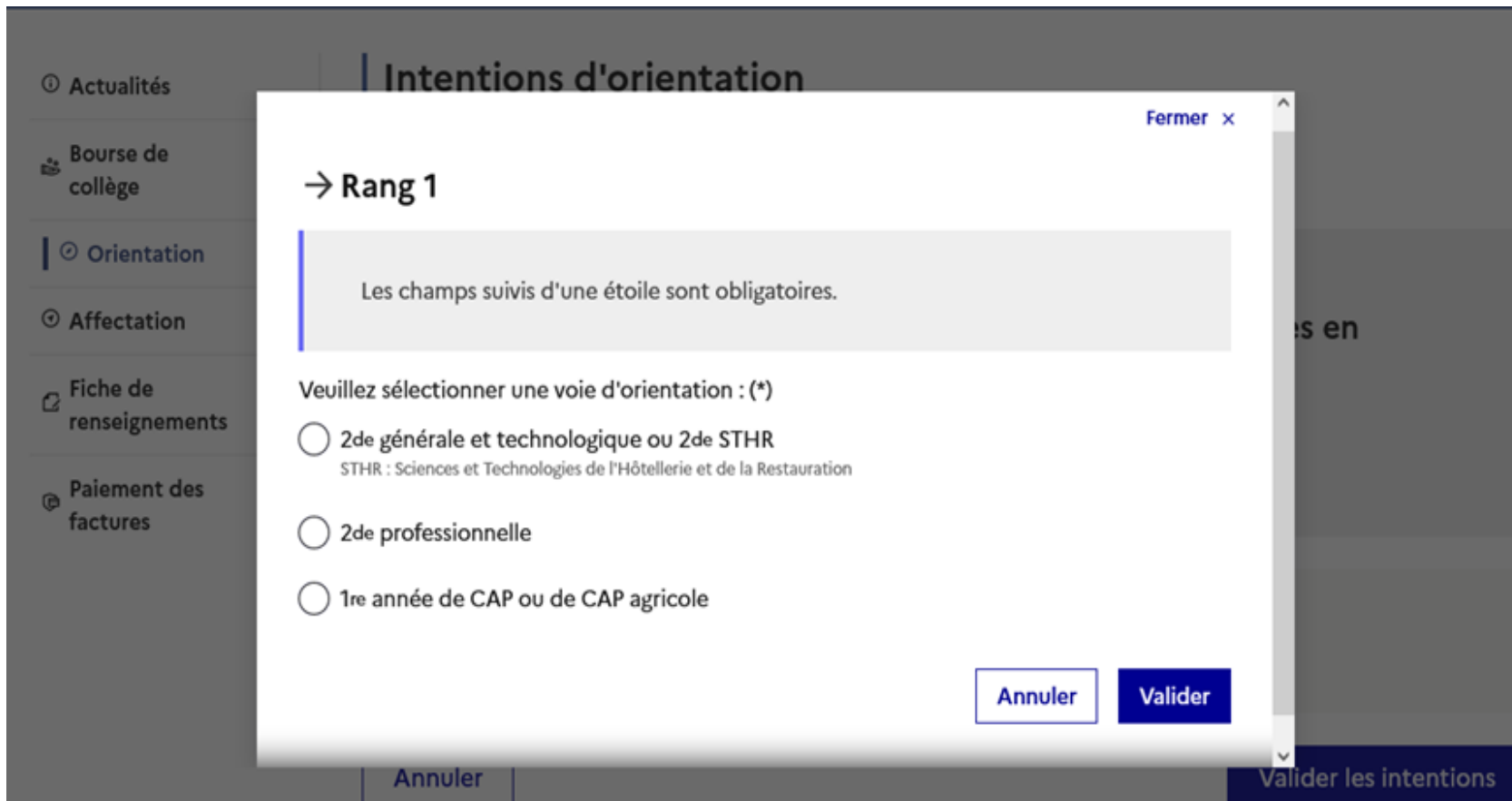
Le bouton + Ajouter une intention ouvre une pop-up qui permet la sélection d'une voie d'orientation



The screenshot shows a user interface for 'Mes services' (My services). On the left is a navigation menu with options: 'Actualités', 'Bourse de collège', 'Orientation' (selected), 'Affectation', 'Fiche de renseignements', and 'Paiement des factures'. The main content area is titled 'Intentions d'orientation' and shows the 'Deuxième trimestre' (Second trimester) with the heading 'DEMANDE(S) DES REPRÉSENTANTS LÉGAUX / Intention(s) d'orientation.' A grey information box contains the text: 'Vous devez valider vos intentions afin qu'elles soient prises en compte. Vous devez obligatoirement saisir une voie d'orientation. Vous pouvez en saisir jusqu'à 3. Leur ordre d'affichage correspond à votre ordre de préférence.' Below this is a '+ Ajouter une intention' button. At the bottom are 'Annuler' and 'Valider les intentions' buttons. A disclaimer at the bottom states: 'Cette procédure de dialogue ne concerne pas la demande de redoublement exceptionnel, ni les demandes de parcours particuliers hors système éducatif (services médicalisés, sociaux...) pour lesquels une procédure spécifique doit être suivie. Se renseigner auprès de votre établissement.'

Demander sa voie d'orientation après la 3^e

La sélection d'une voie se fait dans l'ordre de préférence, il est possible de les modifier jusqu'à la fermeture du service en ligne Orientation à la date indiquée par le chef d'établissement.



The screenshot shows a web interface for 'Intentions d'orientation'. On the left is a sidebar menu with items: 'Actualités', 'Bourse de collège', 'Orientation' (selected), 'Affectation', 'Fiche de renseignements', and 'Paiement des factures'. The main content area is titled 'Intentions d'orientation' and contains a modal window for 'Rang 1'. The modal has a 'Fermer x' button in the top right. Below the title, a grey box contains the text 'Les champs suivis d'une étoile sont obligatoires.' Below this, the instruction reads 'Veuillez sélectionner une voie d'orientation : (*)'. There are three radio button options: '2de générale et technologique ou 2de STHR' (with a sub-note 'STHR : Sciences et Technologies de l'Hôtellerie et de la Restauration'), '2de professionnelle', and '1re année de CAP ou de CAP agricole'. At the bottom of the modal are 'Annuler' and 'Valider' buttons. In the background, a 'Valider les intentions' button is visible at the bottom right, and an 'Annuler' button is at the bottom left.

Le récapitulatif des demandes doit être validé pour être enregistré.

Mes services



Actualités

Bourse de
collège

Orientation

Affectation

Fiche de
renseignements

Paiement des
factures

Intentions d'orientation

Deuxième trimestre
DEMANDE(S) DES REPRÉSENTANTS LÉGAUX / Intention(s) d'orientation.



Vous devez valider vos intentions afin qu'elles soient prises en compte.

Vous devez obligatoirement saisir une voie d'orientation.
Vous pouvez en saisir jusqu'à 3.
Leur ordre d'affichage correspond à votre ordre de préférence.



Rang 1

2^{de} générale et technologique ou 2^{de} STHR



+ Ajouter une intention

Annuler

Valider les intentions

Cette procédure de dialogue ne concerne pas la demande de redoublement exceptionnel, ni les demandes de parcours particuliers hors système éducatif (services médicalisés, sociaux...) pour lesquels une procédure spécifique doit être suivie. Se renseigner auprès de votre établissement.

Valider les demandes d'orientation

Actualités

Bourse de
collège

Orientation

Affectation

Fiche de
renseignements

Paiement des
factures

Un courriel avec le récapitulatif des intentions d'orientation validées est transmis à chaque représentant légal.

Les intentions peuvent être modifiées jusqu'à la fermeture du service , soit le 26 mars

Intentions d'orientation

Deuxième trimestre
DEMANDE(S) DES REPRÉSENTANTS LÉGAUX / Intention(s) d'orientation.



Vos intentions ont bien été validées

Un courriel de confirmation va être envoyé aux représentants légaux si une adresse électronique valide est indiquée dans leur fiche de renseignements.
Vous pouvez modifier vos demandes d'orientation jusqu'à la fermeture du service en ligne.

“ Nous souhaitons pour la rentrée prochaine :

Rang 1

2^{de} professionnelle
Spécialité(s) ou famille(s) de métiers : Hôtellerie restauration, relation client ou numérique
Statut : apprenti, scolaire

Rang 2

1^{re} année de CAP ou de CAP agricole
Spécialité : Aéronautique ou boulanger
Statut : apprenti, scolaire

Rang 3

2^{de} générale et technologique ou 2^{de} STHR

[Modifier les intentions](#)

Prendre connaissance de l'avis du conseil de classe

L'accusé de réception des avis du conseil de classe peut être effectué indifféremment par l'un ou l'autre des représentants légaux.

Mes services

- Actualités
- Bourse de collègue
- Orientation**
- Affectation
- Fiche de renseignements
- Paiement des factures

| Phase provisoire | Phase provisoire | Phase définitive | Phase définitive |
|--|--|--|--|
| Intentions Courant 2 ^e trimestre | Avis provisoires Après le conseil de classe du 2 ^e trimestre | Choix définitifs Courant 3 ^e trimestre | Propositions Après le conseil de classe du 3 ^e trimestre |

Après avoir pris connaissance de l'avis du conseil de classe, vous accusez réception des avis provisoires. Pour préparer votre choix définitif, vous pouvez prendre rendez-vous avec le professeur principal et le psychologue de l'éducation nationale.

La participation aux journées portes ouvertes des lycées et aux salons d'orientation permet de poursuivre la réflexion. A partir du mois d'avril, vous pouvez consulter dans le service en ligne Affectation les offres de formation après la 3^e pour vous informer.

Je consulte et j'accuse réception des avis provisoires du conseil de classe

2. Saisie des vœux définitifs

du 04 avril au 27 mai 2025

Saisie des choix définitifs

Présentation de chaque phase pour repérer les différentes étapes.

Mes services

- Actualités
- Bourse de lycée
- Orientation**
- Affectation
- Fiche de renseignements

| Phase provisoire | Phase provisoire | Phase définitive | Phase définitive |
|----------------------------------|--|----------------------------------|--|
| Intentions | Avis provisoires | Choix définitifs | Propositions |
| Courant 2 ^e trimestre | Après le conseil de classe du 2 ^e trimestre | Courant 3 ^e trimestre | Après le conseil de classe du 3 ^e trimestre |

Vous formulez vos choix définitifs qui seront étudiés par le conseil de classe du troisième trimestre. Vous pourrez alors consulter les propositions émises par ce dernier et y répondre.

Vous pouvez avec votre enfant vous informer sur les établissements proposant les formations envisagées et conseillées par le conseil de classe en consultant les offres de formations après la 3^e dans le [service en ligne affectation](#) .

Je formule les choix définitifs d'orientation

Saisie des choix définitifs

Le bouton « + Ajouter un choix définitif » ouvre une pop-up qui permet la sélection d'une voie d'orientation, les choix doivent être validés pour être enregistrés.

Actualités

Bourse de lycée

Orientation

Affectation

Fiche de renseignements

Choix définitifs

Troisième trimestre

DEMANDE(S) DES REPRÉSENTANTS LÉGAUX / Choix définitif(s).



Vous devez valider vos choix définitifs afin qu'ils soient pris en compte.

Vous devez obligatoirement saisir une voie d'orientation.

Vous pouvez en saisir jusqu'à 3.

Leur ordre d'affichage correspond à votre ordre de préférence.

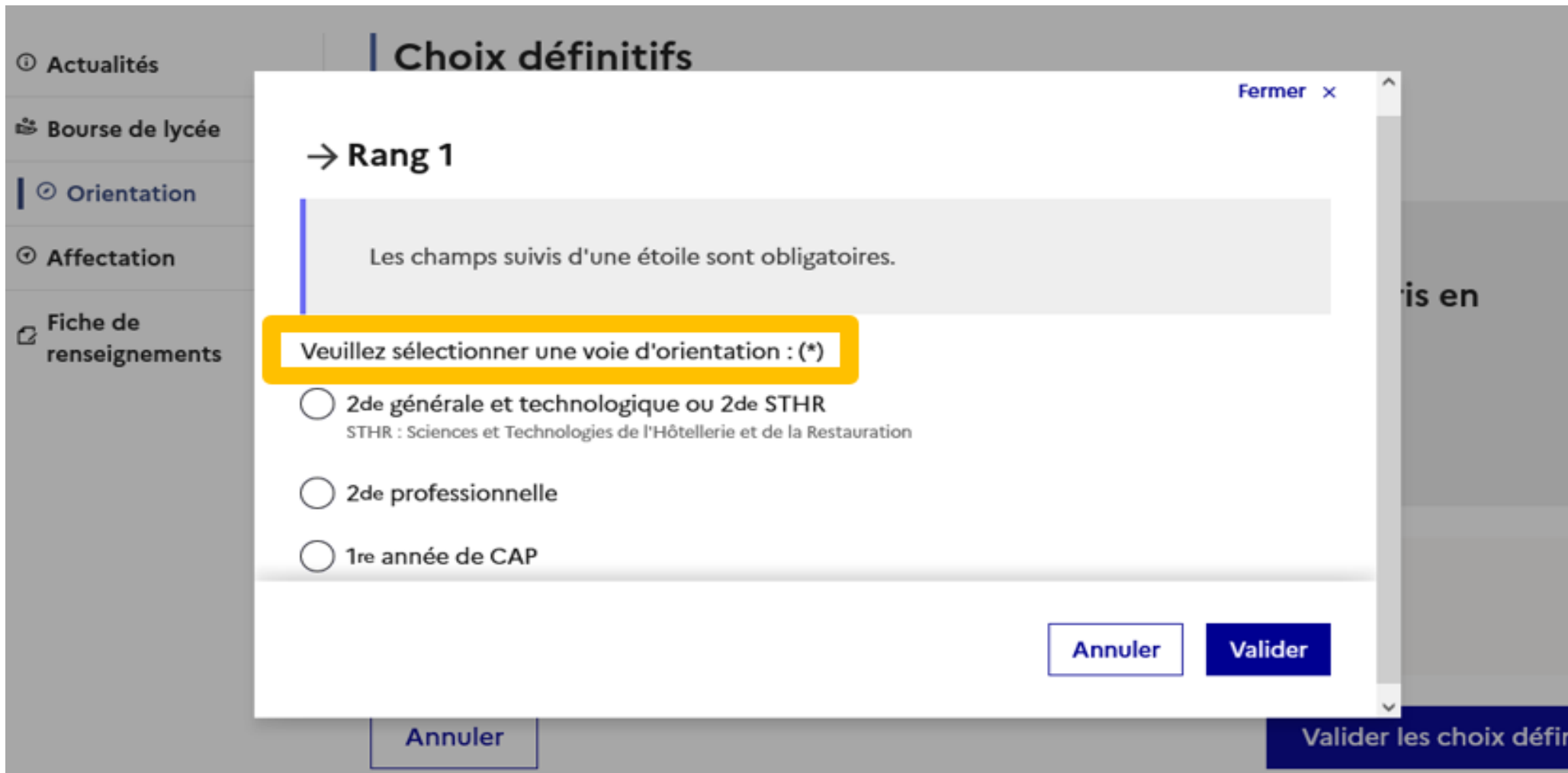
+ Ajouter un choix définitif

Annuler

Valider les choix définitifs

Saisie des choix définitifs

La sélection d'une voie se fait dans l'ordre de préférence, il est possible de les modifier jusqu'à la fermeture du service en ligne Orientation à la date indiquée par le chef d'établissement.




The screenshot shows a web interface for 'Choix définitifs' (Final Choices). On the left is a navigation menu with items: 'Actualités', 'Bourse de lycée', 'Orientation' (highlighted), 'Affectation', and 'Fiche de renseignements'. The main content area is titled 'Choix définitifs' and contains a modal window for 'Rang 1'. Inside the modal, there is a message: 'Les champs suivis d'une étoile sont obligatoires.' Below this is a highlighted text input field with the placeholder text 'Veuillez sélectionner une voie d'orientation : (*)'. Underneath are three radio button options: '2de générale et technologique ou 2de STHR' (with a sub-note 'STHR : Sciences et Technologies de l'Hôtellerie et de la Restauration'), '2de professionnelle', and '1re année de CAP'. At the bottom of the modal are 'Annuler' and 'Valider' buttons. In the background, another 'Annuler' button is visible at the bottom left, and a 'Valider les choix définitifs' button is partially visible at the bottom right.

2 bis. Parallèlement demande d'affectation

Présentation de chaque phase pour repérer les différentes étapes.

Mes services



- Actualités
- Bourse de lycée
- Orientation
- Affectation**
- Fiche de renseignements

| Phase provisoire | Phase provisoire | Phase définitive | Phase définitive |
|--|--|--|--|
| Intentions Courant 2 ^e trimestre | Avis provisoires Après le conseil de classe du 2 ^e trimestre | Choix définitifs Courant 3 ^e trimestre | Propositions Après le conseil de classe du 3 ^e trimestre |

Vous formulez vos choix définitifs qui seront étudiés par le conseil de classe du troisième trimestre. Vous pourrez alors consulter les propositions émises par ce dernier et y répondre.

Vous pouvez avec votre enfant vous informer sur les établissements proposant les formations envisagées et conseillées par le conseil de classe en consultant les offres de formations après la 3^e dans le [service en ligne affectation](#) .

Je formule les choix définitifs d'orientation

3. Validation des choix définitifs

Validation des choix définitifs

Le récapitulatif des choix définitifs doit être validé pour être enregistré.

Actualités

Bourse de lycée

Orientation

Affectation

Fiche de
renseignements

Choix définitifs

Troisième trimestre

DEMANDE(S) DES REPRÉSENTANTS LÉGAUX / Choix définitif(s).



Vous devez valider vos choix définitifs afin qu'ils soient pris en compte.

Vous devez obligatoirement saisir une voie d'orientation.
Vous pouvez en saisir jusqu'à 3.
Leur ordre d'affichage correspond à votre ordre de préférence.



Rang 1

2^{de} générale et technologique ou 2^{de} STHR



+ Ajouter un choix définitif

Annuler

Valider les choix définitifs

Validation des choix définitifs

Actualités

Bourse de lycée

Orientation

Affectation

Fiche de
renseignements

Choix définitifs

Troisième trimestre

DEMANDE(S) DES REPRÉSENTANTS LÉGAUX / Choix définitif(s).



Vos choix définitifs ont bien été validés

Un courriel de confirmation va être envoyé aux représentants légaux si une adresse électronique valide est indiquée dans leur fiche de renseignements.

Vous pouvez modifier vos demandes d'orientation jusqu'à la fermeture du service en ligne.

“ Nous souhaitons pour la rentrée prochaine :

Rang 1

2^{de} professionnelle

Spécialité(s) ou famille(s) de métiers : Hôtellerie restauration, relation client ou numérique

Statut : apprenti, scolaire

Rang 2

2^{de} générale et technologique ou 2^{de} STHR

[Modifier les choix définitifs](#)

Un courriel avec le récapitulatif des choix est transmis à chaque représentant légal.

Les choix peuvent être modifiés jusqu'à la fermeture du service en ligne.

4. Réponse aux propositions du conseil de classe

Réponse aux propositions du conseil de classe

L'un ou l'autre des représentants légaux peut répondre aux propositions du conseil de classe.

① Actualités

📚 Bourse de lycée

📍 Orientation

📍 Affectation

📄 Fiche de renseignements

| Phase provisoire | Phase provisoire | Phase définitive | Phase définitive |
|--|--|--|--|
| Intentions Courant 2 ^e trimestre | Avis provisoires Après le conseil de classe du 2 ^e trimestre | Choix définitifs Courant 3 ^e trimestre | Propositions Après le conseil de classe du 3 ^e trimestre |

Le conseil de classe a étudié vos choix et vous pouvez consulter ses propositions définitives et donner votre réponse :

- d'accord : la proposition du conseil de classe devient la décision d'orientation, notifiée par le chef d'établissement ;
- pas d'accord : le dialogue continue, prenez contact avec le chef d'établissement.

Je consulte et je répons aux propositions du conseil de classe

Réponse aux propositions du conseil de classe

L'un ou l'autre des représentants légaux peut répondre aux propositions du conseil de classe.

🕒 Actualités

🎓 Bourse de lycée

📍 Orientation

📍 Affectation

📄 Fiche de renseignements

Phase provisoire
Intentions
Courant 2^e trimestre

Phase provisoire
Avis provisoires
Après le conseil de
classe du 2^e
trimestre

Phase définitive
Choix définitifs
Courant 3^e trimestre

Phase définitive
Propositions
Après le conseil de
classe du 3^e
trimestre

Le conseil de classe a étudié vos choix et vous pouvez consulter ses propositions définitives et donner votre réponse :

- d'accord : la proposition du conseil de classe devient la décision d'orientation, notifiée par le chef d'établissement ;
- pas d'accord : le dialogue continue, prenez contact avec le chef d'établissement.

Je consulte et je répons aux propositions du conseil de classe



ACADÉMIE
DE TOULOUSE

*Liberté
Égalité
Fraternité*



Collège Les Violettes

Bon courage à tous!

